







Rury	konstrukcyjne S235JR	instalacyjne L235	Instalacyjne ocynkowane P235TR1	bezszwowe (gazowe) P235TR2	Kolana hamburskie
17,2x2,3					
21,3x2,0					
21,3x2,3					15
25,0x5,0					
26,9x2,0					
26,9x2,6					20
26,9x2,9					
30,0x3,0					
30,0x5,0					
31,8x4,0					
32,0x2,0					
33,7x2,0					
33,7x2,3					
33,7x2,6					25
33,7x3,2					
38,0x2,5					
38,0x4,0					
42,4x2,0					
42,4x2,6					32
42,4x2,9					
42,4x3,2					
48,3x2,0					
48,3x2,9					40
48,3x3,2					
48,3x4,0					
48,3x6,3					
60,3x2,0					
60,3x2,5					
60,3x2,9					50
60,3x3,2					
60,3x4,0					
60,3x5,0					
70,0x2,9					
76,1x2,6					65
76,1x6,3					
88,9x2,9					80
88,9x3,6					
88,9x7,1					
101,6x3,6					
101,6x7,1					
108,0x4,0					100
114,3x3,6					
133,0x4,0					
139,7x4,0					
159,0x4,0					
159,0x10					
177,8x5,0					
273,0x7,1					
298,5x7,1					

LEGENDA

	materiał dostępny
	materiał dostępny
	materiał dostępny
	materiał dostępny
	materiał dostępny
	materiał na zamówienie/ warunki ustalane indywidualnie